

# WML600C | 600 kg



 Ponti sollevatori per moto


 Motorbike lifts


 Motorradhebebühnen


 Ponts moto

 Elevadores para moto




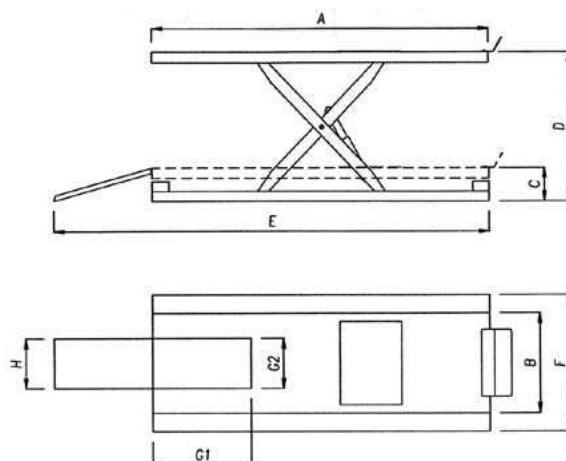
 Altezza di sollevamento 1030 mm • Salvapiedi laterali configurati come porta-attrezzi • Sicurezza meccanica contro discesa accidentale  
• Sicurezza idraulica contro rottura tubi • Pannello estraibile per facilitare lo smontaggio della ruota posteriore

 Lifting height of 1030 mm • Lateral foot guards that act as tool-trays • Mechanical safety device • Hydraulic safety device  
in case of failure of hydraulic hose • Extractable panel to facilitate dismounting of the back wheel

 Hubhöhe: 1030 mm • Seitliche, als Werkzeugaufnahmen konfigurierte Fussabweiser • Mechanische Lastsicherung mittels Zahnstangen  
• Hydraulische Rohrbruchsicherung • Abdeckbaren Aussparung versehen, um das Ausbauen des Hinterrades zu erleichtern

 Hauteur de levage: 1030 mm • Chasse-pieds configurés comme porte-outils • Sécurité mécanique par crémaillère • Sécurité hydraulique  
en cas de rupture de tuyauterie • Panneau extractible pour faciliter le démontage de la roue postérieure

 Altura de elevación 1030 mm • Salva pies laterales configurados como porta-útiles • Seguridad mecánica contra la bajada accidental  
• Seguridad hidráulica contra la rotura de tubos • Panel extraíble para facilitar el desmontaje de la rueda trasera



## Dati tecnici

## Technical data

## Technische Eigenschaften

## Caractéristiques techniques

## Datos técnicos

### WML600C

Portata • Capacity • Tragfähigkeit  
Capacité • Capacidad de carga

600

A

2100

B

750

C

200

D

1030

E

2700

F

950

G1 x G2

580 x 340

H

340

kg

160



Sicurezza meccanica  
**Mechanical safety device**  
Mechanische Sicherung  
Sûreté mécanique  
Seguridad mecánica



Salvapiedi/portattrezzi  
**Foot guard/tool tray**  
Fusschutz / Werkzeugaufnahme  
Chasse-pieds/porte-outils  
Salva pies/porta-útiles



## Opzioni

## Optionals

## Sonderzubehör

## Options

## Opcionales



### UPF 252

Pompa idropneumatica  
**Hydropneumatic pump**  
Hydropneumatische Pumpe  
Pompe hydro-pneumatique  
Bomba hidro-neumática




### W6019

Morsa pneumatica  
**Pneumatic vice**  
Vorderrad-Spannvorrichtung  
Etau pneumatique  
Morsa neumática



### WMLC (1Ph 230V)

Centralina elettroidraulica  
**Electro-hydraulic power unit**  
Elektrohydraulische Steuerung  
Centrale électrohydraulique  
Centralita electro-hidráulica



### W6017

Morsa manuale  
**Manual vice**  
Vorderrad-Spannvorrichtung  
Etau manuel  
Morsa manual